


## 拆卸

1. 拆卸后轮速传感器卡扣后拆卸连接器(A)。

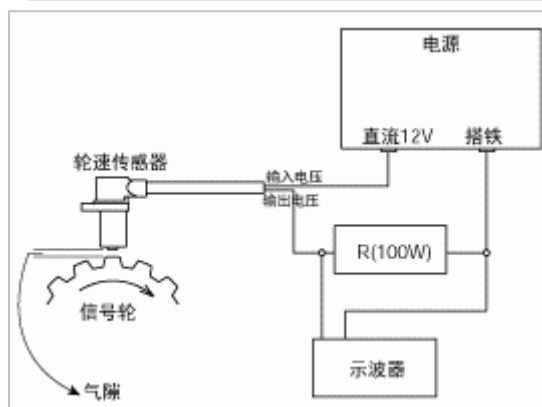


2. 拆卸后轮速传感器。(参考驱动轴和车桥-后桥总成)
3. 按拆卸的相反顺序安装。

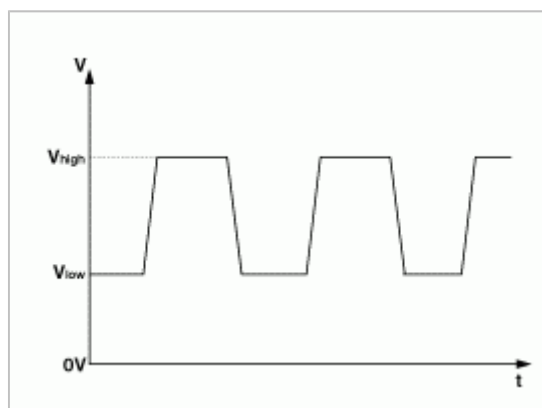
## 检查

1. 测量轮速传感器端子与搭铁电路之间的输出电压。

为了保护轮速传感器，测量输出电压时，如图所示， 使用100  $\Omega$  的电阻器。



2. 比较轮速传感器输出电压的变化与如下所示的正常输出电压的变化。



低电位：0.59V~0.84V

高电位：1.18V~1.68V

频率范围/1~2,500Hz



2014 > G 1.6 DOHC > 制动系统 > 进气歧管绝对压力传感器 > 后轮速传感器 > 维修步骤